



MEKKANO Türen, einflügelig

H 2000

KRT	H (mm)	B (mm)*
RT20C	2000	1014
RT20C1	2000	794
RT20C2	2000	1234
RT20C3	2000	1542




Merkmale

- Solide und robust, montiert mit Schraubverbindungselementen
- Ausführungen mit und ohne oberem Querträger
- Individuell anpassbar mit verschiedenen Schlosstypen
- Montagekit für die wichtigsten Typen von Elektroschlössern
- Auf Anfrage mit nach innen öffnendem Flügel
- Wechsel des Türanschlags und Verringerung der Breite möglich

H 2500

KRT	H (mm)	B (mm)*
RT25C	2500	1014
RT25C1	2500	794
RT25C2	2500	1234
RT25C3	2500	1542



SCHLÖSSER UND VORRÜSTUNGEN S. 30-33

*Nutzbare Durchgangsbreite

MEKKANO Türen, zweiflügelig

H 2000

KRT	H (mm)	B (mm)*
RT20DT	2000	2022
RT20DT1	2000	1582
RT20DT2	2000	2462
RT20DT3	2000	3078



H 2500

KRT	H (mm)	B (mm)*
RT25DT	2500	2022
RT25DT1	2500	1582
RT25DT2	2500	2462
RT25DT3	2500	3078



*Nutzbare Durchgangsbreite