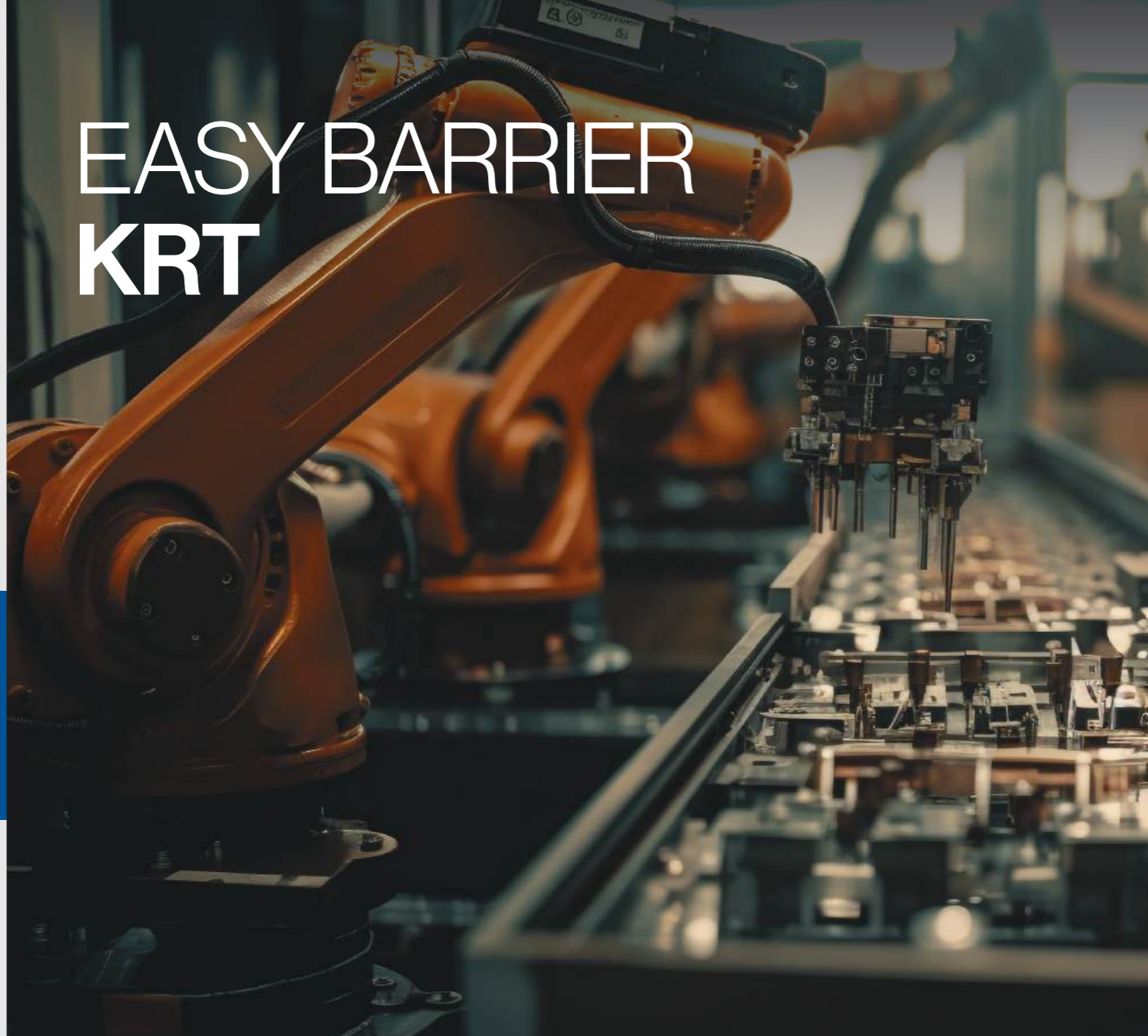


# EASY BARRIER KRT



**Je näher  
an der Gefahr,  
desto besser  
geschützt.**

Wenn sich der Gefahrenbereich in der Nähe befindet, ist das Einbruchschutzgitter 8x41 mit Drahtdurchmesser 3 mm die beste Lösung.

## D<sub>≥</sub>20

Durchmesser 3mm




## — Paneele

Abstand zu Gefahrenbereichen	D <sub>≥</sub> 20
Netzgröße	maschengröße 8x41 und Draht ø 3mm
Nicht standardmäßige Breiten	auf Anfrage (Schritt 11mm)
Standardfarben für Paneele	● schwarz RAL 9005, ● gelb RAL 1007
Standardfarben für Beiträge	● schwarz RAL 9005, ● gelb RAL 1007
Nicht standardmäßige Farben*	auch als Muster (gegen Aufpreis)
Befestigungssystem	Montageplatte Skatto 111 Evo




## ● 2 Standardhöhen



H2000

KRT	H (mm)	L (mm)
<b>13KRT</b>	1890	1984
<b>14KRT</b>	1890	1456
<b>16KRT</b>	1890	928



H2500

KRT	H (mm)	L (mm)
<b>13KRT</b>	1890	1984
<b>13KRT2</b>	480	1984
<b>14KRT</b>	1890	1456
<b>14KRT2</b>	480	1456
<b>16KRT</b>	1890	928
<b>16KRT2</b>	480	928

## Türen Mekkano

Solide und robust, Mit Schraubverbindungen montiert

Ausführungen mit und ohne obere Querstrebe

Individuell anpassbar mit verschiedenen Verschlussarten

Vorbereitungssatz für die gängigsten Arten von Elektroschlössern

Auf Anfrage mit nach innen öffnender Tür


Der Kunde hat die Möglichkeit, die Öffnungsrichtung ganz einfach umzukehren

Der Kunde hat die Möglichkeit, die Breite der Tür zu verringern




DELLA CASA RETI  
GUARDING YOUR MACHINE

### Einflügelig



#### H2000


KRT	H (mm)	L (mm)*
<b>RT20C</b>	2000	1014
<b>RT20C1</b>	2000	794
<b>RT20C2</b>	2000	1234
<b>RT20C3</b>	2000	1542



#### H2500

KRT	H (mm)	L (mm)*
<b>RT25C</b>	2500	1014
<b>RT25C1</b>	2500	794
<b>RT25C2</b>	2500	1234
<b>RT25C3</b>	2500	1542

### Doppelflügeltür



#### H2000

KRT	H (mm)	L (mm)*
<b>RT20DT</b>	2000	2022
<b>RT20DT1</b>	2000	1582
<b>RT20DT2</b>	2000	2462
<b>RT20DT3</b>	2000	3078



#### H2500

KRT	H (mm)	L (mm)*
<b>RT25DT</b>	2500	2022
<b>RT25DT1</b>	2500	1582
<b>RT25DT2</b>	2500	2462
<b>RT25DT3</b>	2500	3078

Verschlüsse und Vorrichtungen auf Seite 44/47 →

Verschlüsse und Vorrichtungen auf Seite 44/47 →

\*nützlicher Abschnitt

\*nützlicher Abschnitt